

Sayı: 12 / 2020

15 Mayıs 2020

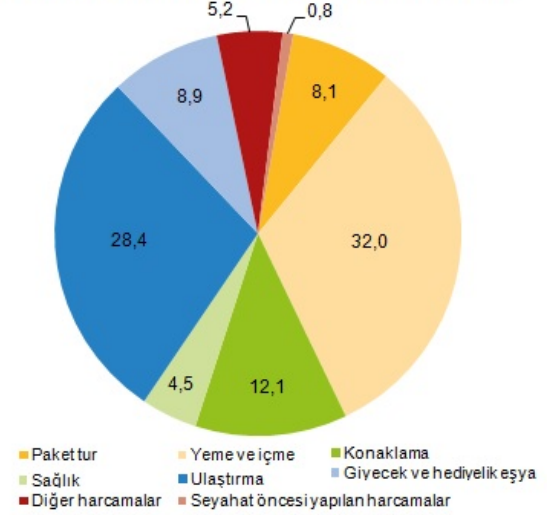
## Yurt içi seyahatlerde 48 milyar 910 milyon 856 bin TL harcandı

Yurt içinde seyahate çıkanlar 2019 yılında 78 milyon 202 bin seyahatte 637 milyon 70 bin geceleme yaptı. Ortalama geceleme sayısı 8,1 oldu. Bu seyahatlerde 48 milyar 910 milyon 856 bin TL harcandı. Seyahat başı ortalama harcama ise 625 TL olarak gerçekleşti.

## Yurt içi seyahatlerde en çok yeme-içme harcaması yapıldı

Seyahat harcamalarının, harcama türlerine göre dağılımı incelendiğinde; 2019 yılında en çok harcama %32,0 ile yeme-içmeye, %28,4 ile ulaşılmaya ve %12,1 ile konaklamaya yapıldı. Bu harcamaları %8,9 ile giyecek ve hediyelik eşya, %8,1 ile paket tur, %4,5 ile sağlık harcamaları takip etti. Diğer seyahat harcamaları (spor, eğlence, eğitim, kültür, mücevher, altın, gümüş, halı, kilim vb.) ise toplam harcamanın %5,2'sini oluşturdu.

Harcama türlerine göre seyahat harcama dağılımı (%), 2019



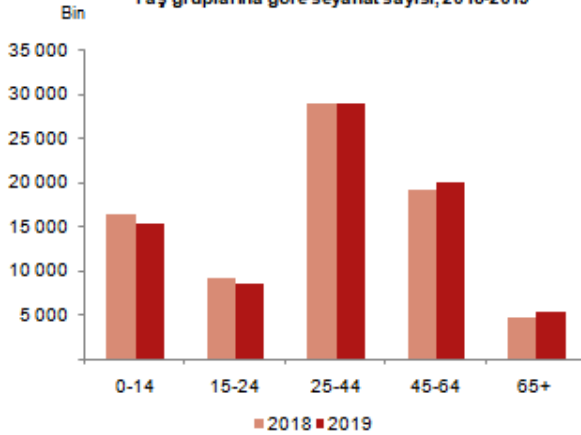
## Yurt içi seyahatlerin %97,3'ü kişisel amaçlı seyahatlerden oluştu

Yapılan seyahatlerin %97,3'ü gezi, eğlence, tatil, kültür, yakınları ziyaret, sağlık, dini, alışveriş, eğitim-öğretim ve diğer amaçlı yapılan kişisel seyahatler iken, %2,7'si ise toplantı, konferans, kurs, seminer, ticari ilişki, fuar ve görev amaçlı iş seyahatleri olarak gerçekleşti. Yakınları ziyaret amaçlı yapılan kişisel seyahatler ise toplam seyahatin % 63,7'sini oluşturdu.

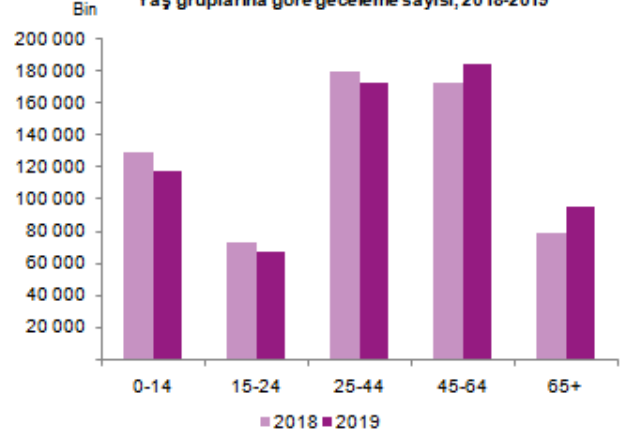
## En fazla seyahate 25-44 yaş grubu çıktı

Yaş gruplarına göre seyahat sayıları incelendiğinde; 2019 yılında "25-44" yaş grubu 29 milyon 106 bin seyahat sayısı ile birinci sırada yer aldı. Bu yaş grubunu 19 milyon 981 bin seyahat sayısı ile "45-64" yaş grubu izledi. "65+" yaş grubu ise 5 milyon 243 bin seyahat sayısı ile son sırada yer aldı. Geceleme sayıları incelendiğinde ise 184 milyon 874 bin geceleme sayısı ile "45-64" yaş grubu birinci sırada yer alırken, bu yaş grubunu 173 milyon 40 bin geceleme sayısı ile "25-44" yaş grubu izledi. "15-24" yaş grubu 66 milyon 505 bin geceleme sayısı ile son sırada yer aldı.

Yaş gruplarına göre seyahat sayısı, 2018-2019



Yaş gruplarına göre geceleme sayısı, 2018-2019



Kaynak: TÜİK, Hanehalkı Yurt İçi Turizm, 2019 <http://www.tuik.gov.tr/PreHaberBultenleri.do?id=33662>