

Sayı: 21 / 2019

03 Ekim 2019

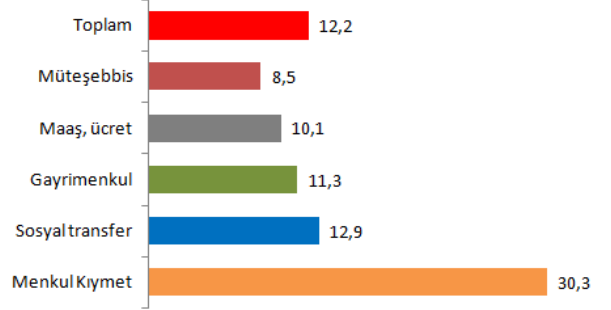
En yüksek gelir artışı menkul kıymet gelirlerinde oldu

Gelir ve Yaşam Koşulları Araştırması 2018 yılı sonuçlarına göre; ortalama yıllık fert gelirlerindeki artışın en yüksek olduğu gelir türü %30,3 ile menkul kıymet geliri oldu.

Menkul kıymet gelirindeki artışı, %12,9 ile sosyal transfer geliri ve %11,3 ile gayrimenkul geliri izledi.

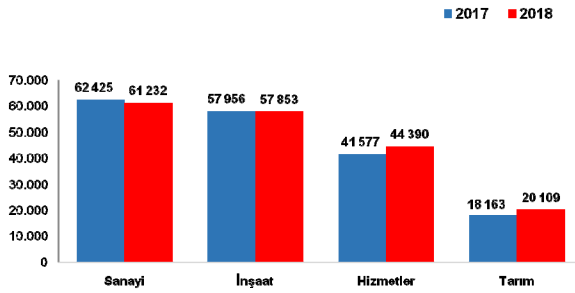
Ortalama gelir artışının en düşük olduğu gelir türleri ise; %8,5 ile müteşebbis geliri ve %10,1 ile maaş, ücret geliri oldu.

Gelir türlerine göre ortalama gelirdeki değişim (%), 2017, 2018



Müteşebbisler, en fazla sanayi sektöründe kazandı

Sektörlere göre esas işteki yıllık ortalama müteşebbis geliri, (TL), 2017, 2018



Esas işteki müteşebbis gelirler sektörel ayrımda incelendiğinde; en yüksek ortalama müteşebbis gelirinin 61 232 TL ile sanayi sektöründe, en düşük ortalama müteşebbis gelirinin 20 109 TL ile tarım sektöründe olduğu görüldü. Hizmet sektöründe çalışan müteşebbis fertlerin ortalama geliri 44 390 TL iken, inşaat sektöründe 57 853 TL oldu.

Bir önceki yıla göre; müteşebbis gelirlerinde en yüksek artış %10,7 ile tarım sektöründe gözlenirken, bunu %6,8 ile hizmet sektörü izledi. Diğer taraftan sanayi sektöründe %1,9, inşaat sektöründe ise %0,2 azalış gözlemlendi.

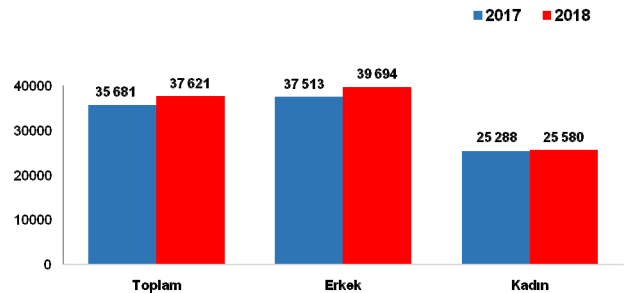
Müteşebbis gelirden artış erkeklerde daha yüksek oldu

Ortalama esas iş müteşebbis geliri 2017 yılında 35 681 TL iken, 2018 yılında 37 621 TL oldu.

Araştırma sonuçlarına göre erkeklerin esas iş müteşebbis geliri 2017 yılında 37 513 TL iken, %5,8 artış ile 2018 yılında 39 694 TL'ye yükseldi.

Kadınların ortalama müteşebbis geliri ise; 2017 yılında 25 288 TL iken, 2018 yılında %1,2 artış ile 25 580 TL'ye yükseldi.

Cinsiyete göre yıllık ortalama müteşebbis geliri, (TL), 2017, 2018



Kaynak: TÜİK, Gelir ve Yaşam Koşulları Araştırması, 2018
<http://www.tuik.gov.tr/PreHaberBultenleri.do?id=30755>