

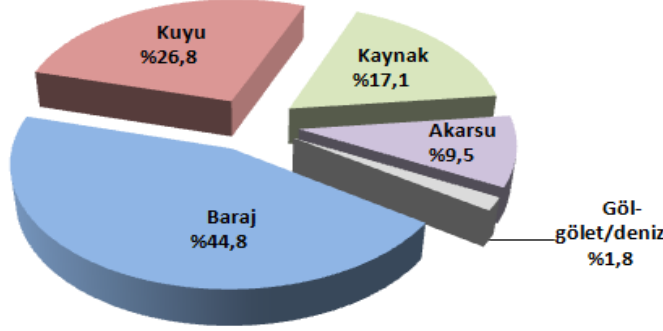
Sayı: 63 / 2017

30 Kasım 2017

## İçme ve kullanma suyunun %72'si baraj ve kuyulardan temin edildi

Belediyeler tarafından su kaynaklarından içme ve kullanma suyu şebekeleri ile dağıtılmak üzere 2016 yılında 5,8 milyar m<sup>3</sup> su çekildi. Çekilen suyun %44,8'i barajlardan, %26,8'i kuyulardan, %17,1'i kaynaklardan, %9,5'i akarsulardan, %1,8'i ise göl, gölet veya denizlerden temin edildi.

**Kaynaklarına göre çekilen içme ve kullanma suyu oranları, 2016**



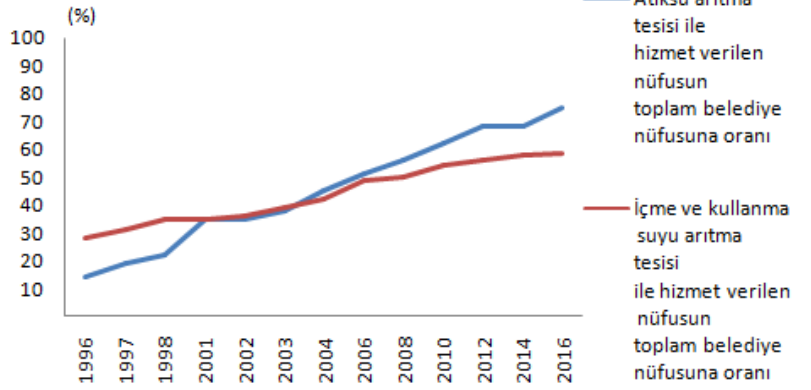
İçme ve kullanma suyu şebekelerine çekilen toplam 5,8 milyar m<sup>3</sup> suyun 3,4 milyar m<sup>3</sup>'ü içme ve kullanma suyu arıtma tesislerinde arıtıldı.

Arıtılan suyun %92,9'una konvansiyonel, %6,1'ine gelişmiş, %1'ine ise fiziksel arıtma uygulandı.

**Atıksu arıtma tesisi ile hizmet verilen nüfusun toplam belediye nüfusuna oranı %75'e yükseldi.** Son 20 yılda atıksu arıtma tesisi ile hizmet verilen nüfusun toplam belediye nüfusuna oranı %14'ten %75'e yükseldi.

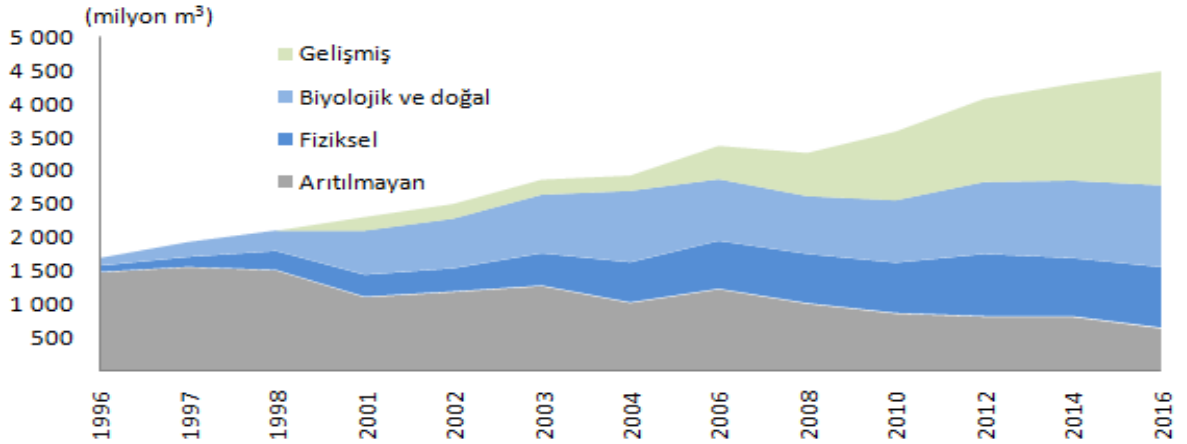
İçme ve kullanma suyu arıtma tesisi ile hizmet verilen nüfusun toplam belediye nüfusuna oranı ise 1996 yılında %28 iken 2016 yılında %59 olarak tespit edildi.

**Belediye su ve atıksu göstergeleri, 1996-2016**



**Belediyeler tarafından deşarj edilen atıksuyun %86'sı arıtıldı.** Kanalizasyon şebekesinden deşarj edilen 4,5 milyar m<sup>3</sup> atıksuyun 3,8 milyar m<sup>3</sup>'ü atıksu arıtma tesislerinde arıtıldı. Kanalizasyon şebekesi ile toplanan atıksuyun %40,4'ü denize, %48'i akarsuya, %2,8'i baraja, %1,8'i göl-gölete, %0,5'i araziye, %6,5'i ise diğer alıcı ortamlara deşarj edildi.

**Arıtılma durumuna göre atıksu miktarı, 1996-2016**



**Kaynak:** 1.TÜİK Belediye Su İstatistikleri, 2016: <http://www.tuik.gov.tr/PreHaberBultenleri.do?id=24874>

2.TÜİK Belediye Atıksu İstatistikleri, 2016: <http://www.tuik.gov.tr/PreHaberBultenleri.do?id=24875>