

Sayı: 50 / 2017

28 Eylül 2017

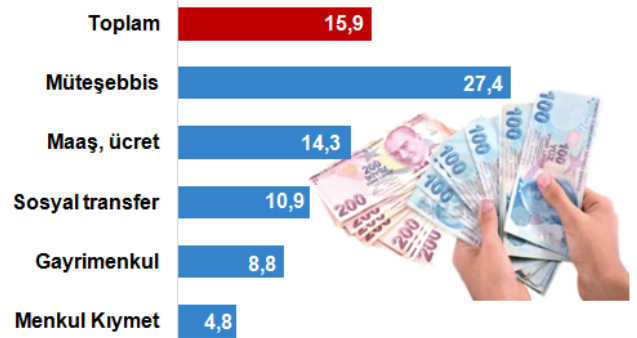
En yüksek gelir artışı müteşebbis gelirlerinde oldu

Gelir ve Yaşam Koşulları Araştırması 2016 yılı sonuçlarına göre ortalama yıllık fert gelirlerindeki artışın en yüksek olduğu gelir türü %27,4 ile müteşebbis geliri oldu.

Müteşebbis gelirindeki artışı, %14,3 ile maaş ücret geliri ve %10,9 ile sosyal transfer geliri izledi.

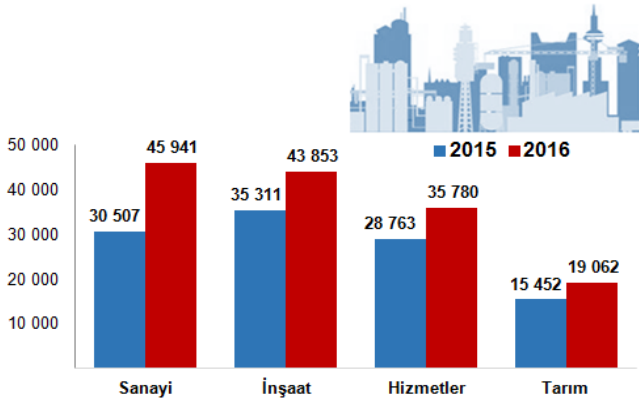
Ortalama gelir artışının en düşük olduğu gelir türleri ise %8,8 ile gayrimenkul geliri ve %4,8 ile menkul kıymet geliri oldu.

Gelir türlerine göre ortalama gelirdeki değişim (%), 2015, 2016



Müteşebbisler, en fazla sanayi sektöründe kazandı

Sektörlere göre esas işteki yıllık ortalama müteşebbis geliri, (TL), 2015, 2016



Esas işteki müteşebbis gelirleri sektörel ayrımda incelendiğinde en yüksek artış %50,6 ile sanayi sektöründe olurken en yüksek ortalama fert gelirinin de 45 941 TL ile yine bu sektörde olduğu görüldü.

İNşaat sektöründe çalışan müteşebbis fertlerin ortalama geliri 43 853 TL iken, hizmet sektöründe çalışan müteşebbis fertlerin ortalama geliri ise 35 780 TL oldu.

Müteşebbis gelirlerinde %23,4 ile en az yıllık artışın görüldüğü tarım sektörü, 19 062 TL ile en düşük ortalama müteşebbis gelirini elde etti.

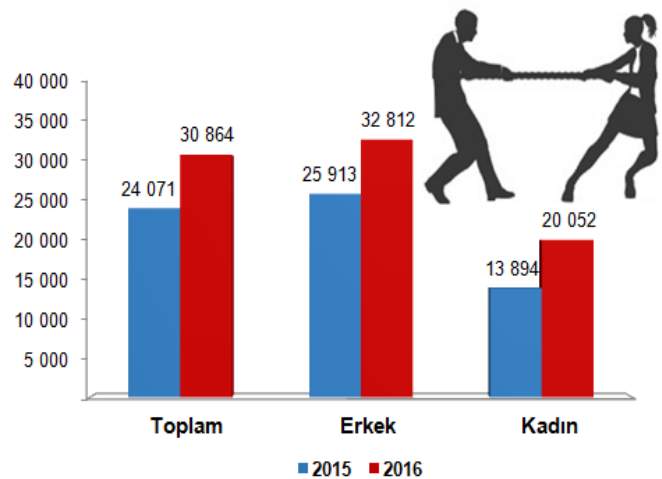
Müteşebbis gelirden artış kadınlarda daha yüksek oldu

Ortalama esas iş müteşebbis geliri 2015 yılında 24 071 TL iken 2016 yılında 30 864 TL oldu.

Araştırma sonuçlarına göre erkeklerin esas iş müteşebbis geliri 2015 yılında 25 913 TL iken %26,6 artış ile 2016 yılında 32 812 TL'ye yükseldi.

Kadınların ortalama müteşebbis geliri ise 2015 yılında 13 894 TL iken 2016 yılında %44,3 artış ile 20 052 TL'ye yükseldi.

Cinsiyete göre yıllık ortalama müteşebbis geliri, (TL), 2015, 2016



Kaynak: TÜİK, Gelir ve Yaşam Koşulları Araştırması, 2016
<http://www.tuik.gov.tr/PreHaberBultenleri.do?id=24579>